


Министерство науки и высшего образования РФ Ульяновский государственный университет	Форма	
Ф-Рабочая программа учебной дисциплины		


УТВЕРЖДЕНО

на заседании Научно-педагогического совета
Автомеханического техникума
от 26.05.2023 протокол № 10

Председатель

/ А.В. Юдин

26.05.2023



РАБОЧАЯ ПРОГРАММА УЧЕБНОЙ ДИСЦИПЛИНЫ

Учебная дисциплина	Компьютерная графика
Учебное подразделение	Автомеханический техникум
Курс	2

Специальность 15.02.16 Технология машиностроения

Форма обучения: Очная

Дата введения в учебный процесс УлГУ: «1» сентября 2023 г.

Программа актуализирована на заседании ПЦК/УМС: протокол № 9 от 27.05.2024


Программа актуализирована на заседании ПЦК/УМС: протокол № _____ от _____ 20____

Сведения о разработчиках:

ФИО	Должность, ученая степень, звание
Сазонкина Елена Владимировна	Преподаватель

СОГЛАСОВАНО

Председатель ПЦК общепрофессиональных дисциплин

 / Э.Ф. Савенко

23.05.2023

1. ПАСПОРТ ПРОГРАММЫ УД

1.1. Цели и задачи, результаты освоения (знания, умения)

- формирование теоретических знаний в области компьютерной графики;
- получение навыков использования программных средств компьютерной графики в профессиональной деятельности.

Задачи:

- усвоение основных знаний в области компьютерной графики;
- умение применять системы автоматизированного проектирования.

В рамках программы учебной дисциплины обучающимися осваиваются умения и знания, компетенции.

Код компетенции	Умения	Знания
ОК 01.; ОК 02.; ОК 03.; ОК 09.; ПК 1.1.; ПК 3.1.	- демонстрация создания чертежей в программных средствах компьютерной графики в соответствии с требованиями ЕСКД.	- объяснение основных приемов работы в графических системах САПР.

1.2. Место дисциплины в структуре ППСЗ.

Программа по учебной дисциплине "Компьютерная графика" является частью образовательной программы подготовки специалистов среднего звена по специальности 15.02.16 Технология машиностроения, утвержденной приказом Министерства образования и науки РФ № 444 от 14.06.2022 г., в части освоения общепрофессионального цикла.

Учебная дисциплина "Компьютерная графика" обеспечивает формирование и развитие профессиональных и общих компетенций ОК 01.; ОК 02.; ОК 03.; ОК 09.; ПК 1.1.; ПК 3.1.

1.3. Количество часов на освоение программы

Максимальная учебная нагрузка обучающегося 68 час., в том числе:

Обязательная аудиторная учебная нагрузка обучающегося - 68 час.;

Самостоятельная работа обучающегося - час.

2. СТРУКТУРА И СОДЕРЖАНИЕ УД

2.1. Объем и виды учебной работы

Вид учебной работы	Объем часов
Максимальная учебная нагрузка (всего)	68/68*
Обязательная аудиторная учебная нагрузка (всего)	68/68*
в том числе:	
теоретическое обучение	8/8*
лабораторные работы	-
практические занятия	60/60*
Самостоятельная работа обучающегося (всего)	-
в том числе:	-
- работа над курсовой работой (проектом)	
- указываются другие виды самостоятельной работы при их наличии	-
• Проработка учебного материала с использованием ресурсов учебно-методического и информационного обеспечения дисциплины;	
• Подготовка к устному опросу;	
• Выполнение расчетных заданий;	
• Подготовка к тестированию;	
• Подготовка к сдаче дифференцированного зачета	
<i>Текущий контроль:</i> контроль над выполнением практических работ, устный опрос, выполнение индивидуальных заданий.	
<i>Промежуточная аттестация:</i> дифференцированный зачет	

* В случае необходимости использования в учебном процессе частично/ исключительно дистанционных образовательных технологий - количество часов работы ППС с обучающимися в дистанционном формате с применением электронного обучения.

2.2. Тематический план и содержание очная

Наименование разделов и тем	Содержание учебного материала, лабораторные и практические работы, самостоятельная работа обучающихся, курсовая работ (проект)	Объем часов	Уровень освоения	Форма текущего контроля
1	2	3	4	5
Тема 1.1 Виды конструкторских документов. Настройка интерфейса	Содержание учебного материала	4		
	1. Виды конструкторских документов, создаваемых САПР Компас: чертёж, фрагмент, текстовый документ, спецификация, сборка, деталь. Экран графического документа САПР Компас. 2. Основные надписи чертежа. Настройка интерфейса Настройка формата, линий, текста, размеров	2	3	
	Теоретическое обучение			
	Лабораторные работы	-		
	Практические занятия № 1 Основные надписи чертежа № 2 Настройка формата листа	2		Отчет по практической работе на компьютере
	Самостоятельная работа обучающихся	-		
Тема 1.2 Построение изображений простейших геометрических фигур	Содержание учебного материала	4		
	1. Панель Геометрия. Прямая и отрезок прямой. 2. Привязки: глобальные и локальные. 3. Окружность. Дуга, окружности. Чередование участков прямых и дуг окружностей. 4. Эллипс. Фаска и скругление углов. Макроэлемент. 5. Выделение на экране объектов чертежа	2	3	
	Теоретическое обучение			
	Лабораторные работы	-		
	Практические занятия № 3 Построение изображений простейших геометрических фигур	2		Отчет по практической работе на компьютере
	Самостоятельная работа обучающихся	-		
Тема 1.3.	Содержание учебного материала	4		

Редактирование объектов чертежа	1.Панель Редактирование объектов. 2.Операции с объектами: изменение параметров команды, сдвиг или сдвиг по углу и расстоянию, копирование, поворот, симметрия, усечь кривую, усечь кривую двумя точками, выровнять по границе, удалить фаску, разбить кривую, деформация объекта, масштабирование		3	
	Теоретическое обучение			
	Лабораторные работы	-		
	Практические занятия Практическое занятие № 4 Редактирование объектов чертежа	4		Отчет по практической работе на компьютере
	Самостоятельная работа обучающихся	-		
Тема 1.4. Размеры на чертеже	Содержание учебного материала 1.Основные правила нанесения размеров на чертеже в ЕСКД. 2.Особенности нанесения размеров в САПР	4	3	
	Теоретическое обучение			
	Лабораторные работы	-		
	Практические занятия № 5 Размеры на чертеже	4		Отчет по практической работе на компьютере
	Самостоятельная работа обучающихся	-		
Тема 2.1 Машиностроительное черчение	Содержание учебного материала	30		
	1.Построение базовых примитивов 2.Построение чертежа прокладки 3.Нанесение размеров 4. Чертежи деталей, изготавливаемых точением 5. Чертежи деталей, изготавливаемых литьём 6. Спецификация	2	3	
	Теоретическое обучение			
	Лабораторные работы	-		
	Практические занятия № 6 Чертежи деталей, изготавливаемых точением № 7 Чертежи деталей, включающих в себя формы многогранных тел № 8 Чертежи деталей, изготавливаемых литьём	28		Отчет по практической работе на компьютере

	№ 9 Чертеж пружины № 10 Чертеж плоских деталей № 11 Сборочный чертеж № 12 Создание спецификации в режиме ручного заполнения № 13 Создание спецификации сборочной единицы, связанной со сборочным чертежом № 14 Построение таблиц			
	Самостоятельная работа обучающихся	-		
Тема 3.1. Особенности объёмного моделирования в САПР Компас	Содержание учебного материала	22		
	Теоретическое обучение Операции формообразования. Алгоритм построение 3D- модели. Создание трехмерной детали методом выдавливания Создание трехмерной детали методом вращения Создание трехмерной детали путем методов выдавливания и вращения	2	3	
	Лабораторные работы	-		
	Практические занятия № 15 Построение моделей операциями выдавливания № 16 Создание ортогонального чертежа на основе модели детали. Рассечение модели плоскостями № 17 Построение моделей операциями вращения	18		Отчет по практической работе на компьютере
	Самостоятельная работа обучающихся	-		
	Дифференцированный зачет	2		Выполнение индивидуаль- ного задания
Перечень вопросов к дифференцированному зачету				
1. Виды конструкторских документов, создаваемых САПР Компас				
2. Основные надписи чертежа				
3. Настройка формата, линий, текста, размеров				
4. Панель Геометрия. Прямая и отрезок прямой. Привязки: глобальные и локальные				
5. Окружность. Дуга окружности				
6. Чередование участков прямых и дуг окружностей. Эллипс				
7. Фаска и скругление углов. Макроэлемент				
8. Выделение на экране объектов чертежа				
9. Операции с объектами: изменение параметров команды, сдвиг или сдвиг по углу и расстоянию,				

копирование, поворот, симметрия, усечь кривую, усечь кривую двумя точками, выровнять по границе, удалить фаску, разбить кривую, деформация объекта, масштабирование.			
10. Основные правила нанесение размеров на чертеже в ЕСКД			
11. Особенности нанесения размеров в САПР Компас			
12. Виды изделий машиностроения и конструкторских документов на изделия			
13. Операции объёмного моделирования: выдавливание, вращение			
Всего	68/68*		

3. УСЛОВИЯ РЕАЛИЗАЦИИ УД

3.1 Требования к материально-техническому обеспечению

Реализация УД требует наличия:

Помещение -36. Кабинет инженерной графики, лаборатория программного обеспечения и сопровождения компьютерных систем, студия инженерной и компьютерной графики для проведения лабораторных занятий, практических занятий, дисциплинарной, междисциплинарной и модульной подготовки. Аудитория укомплектована ученической мебелью и доской. Автоматизированные рабочие места на 14 компьютеров, принтер, сканер, проектор, копировальный аппарат, интерактивная доска. Раковина. Стенды: "Изображение упрощен. и условные крепежных деталей", "Условные изображения зубчатых колес и червяков", "Изображение шпоночных и зубчатых (шлицевых) соединений", "Изображение обозначения резьбы на чертежах", "Условные графические обозначения материалов ГОСТ2306-68", "Условные изображения пружин на сборочных чертежах" (2шт), "Выбор универсально измерительных средств для наружных поверхностей".

Помещение - 24. Библиотека, читальный зал с зоной для самостоятельной работы. Аудитория укомплектована ученической мебелью. Компьютеры (4 шт) с доступом в Интернет, ЭИОС, ЭБС. Копировальные аппараты (4 шт), принтер. Программное обеспечение: Windows 10. Microsoft OfficeStd 2016.

3.2. Учебно-методическое и информационное обеспечение

Перечень рекомендуемых учебных изданий:

• Основные источники:

1. Советов, Б. Я. Компьютерное моделирование систем. Практикум : учебное пособие для среднего профессионального образования / Б. Я. Советов, С. А. Яковлев. — 4-е изд., перераб. и доп. — Москва : Издательство Юрайт, 2021. — 295 с. — (Профессиональное образование). — ISBN 978-5-534-10676-3. — Текст : электронный // Образовательная платформа Юрайт [сайт]. — URL: <https://urait.ru/bcode/477510>
2. Замятина, О. М. Инфокоммуникационные системы и сети. Основы моделирования : учебное пособие для среднего профессионального образования / О. М. Замятина. — Москва : Издательство Юрайт, 2022. — 159 с. — (Профессиональное образование). — ISBN 978-5-534-10682-4. — Текст : электронный // Образовательная платформа Юрайт [сайт]. — URL: <https://urait.ru/bcode/495530>
3. Боев, В. Д. Компьютерное моделирование систем : учебное пособие для среднего профессионального образования / В. Д. Боев. — Москва : Издательство Юрайт, 2022. — 253 с. — (Профессиональное образование). — ISBN 978-5-534-10710-4. — Текст : электронный // Образовательная платформа Юрайт [сайт]. — URL: <https://urait.ru/bcode/492963>

• Дополнительные источники:

1. Акопов, А. С. Компьютерное моделирование : учебник и практикум для среднего профессионального образования / А. С. Акопов. — Москва : Издательство Юрайт, 2022. — 389 с. — (Профессиональное образование). — ISBN 978-5-534-10712-8. — Текст : электронный // Образовательная платформа Юрайт [сайт]. — URL: <https://urait.ru/bcode/495518>

• Периодические издания:

1. Вестник Московского государственного технического университета им. Н. Э. Баумана. Серия Машиностроение [Электронный ресурс] = Машиностроение : науч. журнал. - Москва, 2006-2022.- Режим доступа: <https://elibrary.ru/contents.asp?id=37035291>
2. Вестник МГТУ Станкин [Электронный ресурс] / Московский государственный технологический университет "СТАНКИН". - Москва, 2020-2022. - Издается с 2007 г.;

4. САМОСТОЯТЕЛЬНАЯ РАБОТА ОБУЧАЮЩИХСЯ

Содержание, требования, условия и порядок организации самостоятельной работы обучающихся с учетом формы обучения определяются в соответствии с «Положением об организации самостоятельной работы обучающихся», утвержденным Ученым советом УлГУ (протокол №8/268 от 26.03.2019г.).

Программой не предусмотрена

5. КОНТРОЛЬ И ОЦЕНКА РЕЗУЛЬТАТОВ ОСВОЕНИЯ УД

Контроль и оценка результатов освоения УД осуществляется преподавателем в процессе проведения практических занятий и лабораторных работ, тестирования, а также выполнения обучающимися индивидуальных заданий, исследований.

Результаты обучения	Основные показатели результата	Формы и методы контроля и оценки результатов обучения
УМЕНИЯ		
- создать, редактировать и оформлять чертежи на ПК	- демонстрация создания чертежей в программных средствах компьютерной графики в соответствии с требованиями ЕСКД.	Текущий контроль: Выполнение практических работ Промежуточная аттестация: дифференцированный зачет
ЗНАНИЯ		
- основные приемы работы с чертежами на персональном компьютере	- объяснение основных приемов работы в графических системах САПР.	Текущий контроль: Выполнение практических работ Промежуточная аттестация: дифференцированный зачет
ОК 01. Выбирать способы решения задач профессиональной деятельности применительно к различным контекстам.	- демонстрирует интерес к будущей специальности. - выбирает и применяет методы и способы решения поставленных задач; - проводит самоанализ и коррекцию результатов собственной работы в ходе выполнения практических заданий.	Текущий контроль: Выполнение практических работ Промежуточная аттестация: дифференцированный зачет
ОК 02. Использовать современные средства поиска, анализа и интерпретации информации, и информационные технологии для выполнения задач профессиональной деятельности	- осуществляет поиск и анализ необходимой информации для подготовки рефератов, докладов; - использует электронные и интернет ресурсы; - использует системы автоматизированного проектирования при создании конструкторской	
ОК 03. Планировать и реализовывать собственное профессиональное и личностное развитие,	- грамотно решает ситуационные задачи с применением профессиональных знаний и умений; - демонстрирует	

<p>предпринимательскую деятельность в профессиональной сфере, использовать знания по финансовой грамотности в различных жизненных ситуациях</p>	<p>исполнительность и ответственность отношения к порученному делу. - демонстрирует собственную деятельность в роли руководителя команды в соответствии с заданными условиями</p>	
<p>ОК 09. Пользоваться профессиональной документацией на государственном и иностранном языках.</p>	<p>- знает правила оформления конструкторских документов - владеет профессиональной терминологией техника-технолога в рамках содержания дисциплины.</p>	
<p>ПК 1.1. Использовать конструкторскую и технологическую документацию при разработке технологических процессов изготовления деталей машин</p>	<p>- использует в своей профессиональной деятельности современные технологии создания, преобразования и применения конструкторской документации.</p>	
<p>ПК 3.1. Разрабатывать технологический процесс сборки изделий с применением конструкторской и технологической документации</p>	<p>- анализирует технические условия на сборочные изделия, проверяет сборочные единицы на технологичность; - применяет конструкторскую и технологическую документацию по сборке изделий при разработке технологических процессов сборки; - разрабатывает технологические процессы сборки изделий в соответствии с требованиями технологической документации,</p>	

Разработчик


_____ подпись

/преподаватель/ Сазонкина Елена Владимировна

- Профессиональные базы данных, информационно-справочные системы:
 1. Электронно-библиотечные системы:
 - 1.1. Цифровой образовательный ресурс IPRsmart : электронно-библиотечная система : сайт / ООО Компания «Ай Пи Ар Медиа». - Саратов, [2024]. – URL: <http://www.iprbookshop.ru>. – Режим доступа: для зарегистрир. пользователей. - Текст : электронный.
 - 1.2. Образовательная платформа ЮРАЙТ : образовательный ресурс, электронная библиотека : сайт / ООО Электронное издательство «ЮРАЙТ». – Москва, [2024]. - URL: <https://urait.ru> . – Режим доступа: для зарегистрир. пользователей. - Текст : электронный.
 - 1.3. База данных «Электронная библиотека технического ВУЗа (ЭБС «Консультант студента») : электронно-библиотечная система : сайт / ООО «Политехресурс». – Москва, [2024]. – URL: <https://www.studentlibrary.ru/cgi-bin/mb4x>. – Режим доступа: для зарегистрир. пользователей. – Текст : электронный.
 - 1.4. Консультант врача. Электронная медицинская библиотека : база данных : сайт / ООО «Высшая школа организации и управления здравоохранением-Комплексный медицинский консалтинг». – Москва, [2024]. – URL: <https://www.rosmedlib.ru>. – Режим доступа: для зарегистрир. пользователей. – Текст : электронный.
 - 1.5. Большая медицинская библиотека : электронно-библиотечная система : сайт / ООО «Букап». – Томск, [2024]. – URL: <https://www.books-up.ru/ru/library/> . – Режим доступа: для зарегистрир. пользователей. – Текст : электронный.
 - 1.6. ЭБС Лань : электронно-библиотечная система : сайт / ООО ЭБС «Лань». – Санкт-Петербург, [2024]. – URL: <https://e.lanbook.com>. – Режим доступа: для зарегистрир. пользователей. – Текст : электронный.
 - 1.7. ЭБС **Znanium.com** : электронно-библиотечная система : сайт / ООО «Знаниум». - Москва, [2024]. - URL: <http://znanium.com> . – Режим доступа : для зарегистрир. пользователей. - Текст : электронный.
 2. КонсультантПлюс [Электронный ресурс]: справочная правовая система. / ООО «Консультант Плюс» - Электрон. дан. - Москва : КонсультантПлюс, [2024].
 3. eLIBRARY.RU: научная электронная библиотека : сайт / ООО «Научная Электронная Библиотека». – Москва, [2024]. – URL: <http://elibrary.ru>. – Режим доступа : для авториз. пользователей. – Текст : электронный
 4. Федеральная государственная информационная система «Национальная электронная библиотека» : электронная библиотека : сайт / ФГБУ РГБ. – Москва, [2024]. – URL: <https://нэб.рф>. – Режим доступа : для пользователей научной библиотеки. – Текст : электронный.
 5. Российское образование : федеральный портал / учредитель ФГАУ «ФИЦТО». – URL: <http://www.edu.ru>. – Текст : электронный.
 6. Электронная библиотечная система УлГУ : модуль «Электронная библиотека» АБИС Мега-ПРО / ООО «Дата Экспресс». – URL: <http://lib.ulsu.ru/MegaPro/Web>. – Режим доступа : для пользователей научной библиотеки. – Текст : электронный.
- Программное обеспечение
 1. ОС Microsoft Windows
 2. MicrosoftOffice 2016
 3. «МойОфис Стандартный»

Согласовано:

Инженер ведущий /
Должность сотрудника УИГиТ

Щуренко Ю.В. /
ФИО


подпись

27.05.2024
дата